



Ateliê das Ideias

Professora Michele Dourado

Michele Dourado
Pedagoga
@sementeafetiva

Michele Dourado
Pedagoga
@sementeafetiva

Michele Dourado
Pedagoga
@sementeafetiva

Michele Dourado
Pedagoga
@sementeafetiva

Ateliê das Ideias

Professora Michele Dourado



Cubismo e às Formas Geométricas





Michele Dourado
Pedagoga
@sementecafetiva

Vivência com Arte



Campo de experiência:

Traços, sons, cores e formas

O eu, o outro e o nós

Escuta, fala, pensamento e imaginação



Objetivos de aprendizagem:

- (EI02TS02) e (EI03TS02)
- Expressar-se por meio de produções artísticas, respeitando o nível de desenvolvimento de cada criança



Campos integrados:

- (EI02EO04) e (EI03EO04) Interação, convivência e respeito ao outro
- (EI02EF01) e (EI03EF01) Expressão de ideias, sentimentos e vivências





Michele Dourado
Pedagoga
@sementeafetiva


Formas Geométricas no dia a dia

Ajuda a entender o mundo ao redor

Facilita a aprendizagem de matemática e artes

Estimula a observação e a criatividade

Conecta a escola ao cotidiano







Michele Dourado
Pedagoga
@sementeafetiva

Onde encontramos o círculo no dia a dia?


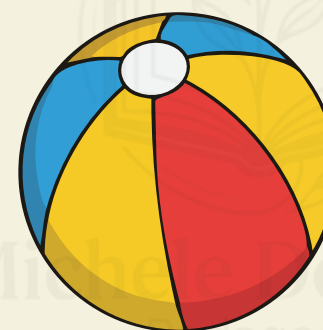
Prato de comida



Roda de bicicleta




Bola





Michele Dourado
Pedagoga
@sementeafetiva

Onde encontramos o quadrado no dia-a-dia?



Caixas



Quadro



Dado




O Cubo: É o quadrado que "cresceu" e ganhou corpo. Ele tem várias faces, e cada uma dessas faces é um quadrado.



Michele Dourado
Pedagoga
@sementeafetiva

Onde encontramos o triângulo no dia a dia?




Pizza



Réguas Triangulares



Melancia



Michele Dourado
Pedagoga
@sementeafetiva

Michele Dourado
Pedagoga
@sementeafetiva

Michele Dourado
Pedagoga
@sementeafetiva

Michele Dourado
Pedagoga
@sementeafetiva

Michele Dourado
Pedagoga
@sementeafetiva

Michele Dourado
Pedagoga
@sementeafetiva


Michele Dourado
Pedagoga
@sementeafetiva

Michele Dourado
Pedagoga
@sementeafetiva

Agora é a hora!



Desafio do dia!

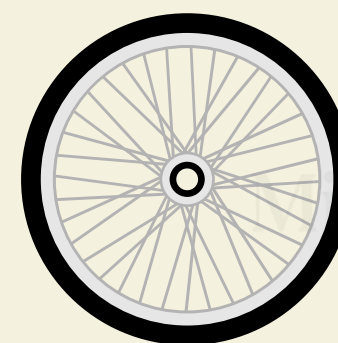
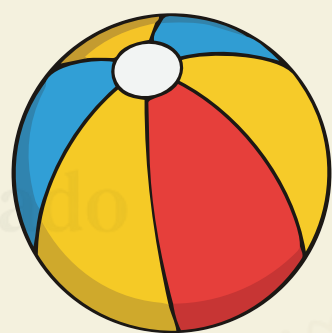




Michele Dourado
Pedagoga
@sementeafetiva

Desafio do dia!

Você é bom de observação?
Olhe bem para a imagem e responda rápido:
que forma geométrica é essa? Valendo!



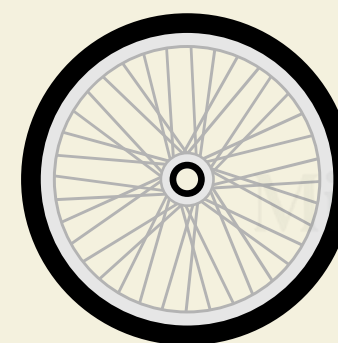
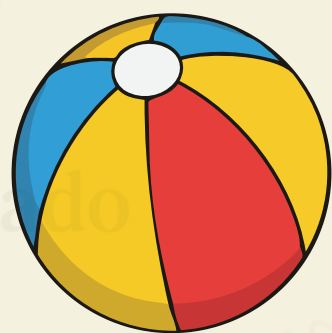


Michele Dourado
Pedagoga
@sementeafetiva




Desafio do dia!

Você é bom de observação?
Olhe bem para a imagem e responda rápido:
que forma geométrica é essa? Valendo!



Círculo





Michele Dourado
Pedagoga
@sementeafetiva

Desafio do dia!

Você é bom de observação?
Olhe bem para a imagem e responda rápido:
que forma geométrica é essa? Valendo!





Michele Dourado
Pedagoga
@sementeafetiva





Desafio do dia!

Você é bom de observação?
Olhe bem para a imagem e responda rápido:
que forma geométrica é essa? Valendo!



Triângulo





Michele Dourado
Pedagoga
@sementeafetiva

Desafio do dia!

Você é bom de observação?
Olhe bem para a imagem e responda rápido:
que forma geométrica é essa? Valendo!






Michele Dourado
Pedagoga
@sementeafetiva



Desafio do dia!

Você é bom de observação?
Olhe bem para a imagem e responda rápido:
que forma geométrica é essa? Valendo!




Quadrado





Michele Dourado
Pedagoga
@sementeafetiva

**ATENÇÃO,
PEQUENOS EXPLORADORES:
AGORA VAMOS
BRINCAR DE CAÇA ÀS FORMAS!**





Michele Dourado
Pedagoga
@sementeafetiva

Vivência com Arte

Hoje vamos conhecer:
Picasso



Cubismo

e às Formas Geométricas

Fonte da imagem: Argentina. Revista Vea y Lea, Domínio público, via Wikimedia Commons




Michele Dourado
Pedagoga
@sementefativa

Vamos observar com atenção



Pablo Picasso, *Os três músicos* © 2023 Digital image, The Museum of Modern Art, Nova York/Scala, Florença



Fonte da imagem: <https://www.amazon.com.br/Pablo-Picasso-decorativa-p%C3%B4steres-polegadas/dp/B09DVOZ2BY>

Quais cores você percebe?

Michele Dourado
Pedagoga
@sementeafetiva

Michele Dourado
Pedagoga
@sementeafetiva

Michele Dourado
Pedagoga
@sementeafetiva

Michele Dourado
Pedagoga
@sementeafetiva



Pablo Picasso, *Os três músicos* © 2023 Digital image, The Museum of Modern



Fonte da imagem: <https://www.amazon.com.br/Pablo-Picasso-decorativa-p%C3%B4steres-polegadas/dp/B09DVOZ2BY>

Michele Dourado
Pedagoga
@sementeafetiva

Michele Dourado
Pedagoga
@sementeafetiva

Michele Dourado
Pedagoga
@sementeafetiva

O que essa imagem te lembra?

Michele Dourado
Pedagoga
@sementeafetiva

Michele Dourado
Pedagoga
@sementeafetiva

Michele Dourado
Pedagoga
@sementeafetiva

Michele Dourado
Pedagoga
@sementeafetiva



Pablo Picasso, *Os três músicos* © 2023 Digital image, The Museum of Modern



Fonte da imagem: <https://www.amazon.com.br/Pablo-Picasso-decorativa-p%C3%B4steres-polegadas/dp/B09DVOZ2BY>

Michele Dourado
Pedagoga
@sementeafetiva

Michele Dourado
Pedagoga
@sementeafetiva

Michele Dourado
Pedagoga
@sementeafetiva

Michele Dourado
Pedagoga
@sementeafetiva

Como você acha que o artista estava se sentindo?



Pablo Picasso, *Os três músicos* © 2023 Digital image, The Museum of Modern



Fonte da imagem: <https://www.amazon.com.br/Pablo-Picasso-decorativa-p%C3%B4steres-polegadas/dp/B09DVOZ2BY>



Você sabia?



Michele Dourado
Pedagoga
@sementeafetiva

Michele Dourado
Pedagoga
@sementeafetiva

Michele Dourado
Pedagoga
@sementeafetiva

Michele Dourado
Pedagoga
@sementeafetiva

Michele Dourado
Pedagoga
@sementeafetiva

Michele Dourado
Pedagoga
@sementeafetiva

Michele Dourado
Pedagoga
@sementeafetiva

Michele Dourado
Pedagoga
@sementeafetiva

Michele Dourado
Pedagoga
@sementeafetiva

Michele Dourado
Pedagoga
@sementeafetiva

Michele Dourado
Pedagoga
@sementeafetiva



Michele Dourado
Pedagoga
@sementeafetiva

Você sabia?



Pablo Picasso gostava de criar usando cores, formas e muita imaginação.



Fonte da imagem: Argentina. Revista Vea y Lea, Domínio público, via Wikimedia Commons



Michele Dourado
Pedagoga
@sementeafetiva

Você sabia?



Ele fez essa obra explorando diferentes maneiras de se expressar, passando por fases onde usou tons de azul para mostrar tristeza e tons de rosa para espalhar alegria.

Fonte da imagem: Argentina. Revista Vea y Lea, Domínio público, via Wikimedia Commons



Michele Dourado
Pedagoga
@sementeafetiva



Michele Dourado
Pedagoga
@sementeafetiva

Você sabia?



Picasso ajudou a inventar o Cubismo, uma forma de ver o mundo como se estivéssemos olhando para vários lados de um objeto ao mesmo tempo, transformando pessoas e cenários em formas geométricas fascinantes.



Fonte da imagem: Argentina. Revista Vea y Lea, Domínio público, via Wikimedia Commons



Michele Dourado
Pedagoga
@sementeafetiva

Michele Dourado
Pedagoga
@sementeafetiva

Michele Dourado
Pedagoga
@sementeafetiva

Michele Dourado
Pedagoga
@sementeafetiva

Michele Dourado
Pedagoga
@sementeafetiva

Michele Dourado
Pedagoga
@sementeafetiva


Michele Dourado
Pedagoga
@sementeafetiva

Michele Dourado
Pedagoga
@sementeafetiva

Michele Dourado
Pedagoga
@sementeafetiva

Agora

É A NOSSA
VEZ!





Michele Dourado
Pedagoga
@sementeaafetiva

HOJE VAMOS CRIAR USANDO:

- tinta
- papel
- colagem
- outros materiais disponíveis

CRIE DO SEU JEITO, EXPLORANDO CORES, FORMAS E IDEIAS!





Michele Dourado
Pedagoga
@sementeafetiva

Ateliê das Ideias

Professora Michele Dourado

Referência:

- Base Nacional Comum Curricular
- BARBOSA, Ana Mae. A imagem no ensino da arte. São Paulo: Perspectiva.
- BRITANNICA KIDS. Cubism. Disponível em: <https://kids.britannica.com/kids/article/Cubism/399417>
- CHC – Ciência Hoje das Crianças. Pablo Picasso e o Cubismo. Disponível em: <https://chc.org.br/pablo-picasso-e-o-cubismo/>
- MoMA. Pablo Picasso. Disponível em: <https://www.moma.org/artists/4609-pablo-picasso>