

Ateliê das Ideias

Vivência com Arte • Prof^a Michele Dourado

Michele Dourado
Pedagoga
@sementeafetiva

Michele Dourado
Pedagoga
@sementeafetiva

Michele Dourado
Pedagoga
@sementeafetiva

Michele Dourado
Pedagoga
@sementeafetiva

Michele Dourado
Pedagoga
@sementeafetiva



Michele Dourado
Pedagoga
@sementeafetiva

Vivência e Objetivos da BNCC

Campo de experiência:

Traços, sons, cores e formas

O eu, o outro e o nós

Escuta, fala, pensamento e imaginação

Objetivos de aprendizagem:

(EI02TS02) e (EI03TS02)

Expressar-se por meio de produções artísticas, respeitando o nível de desenvolvimento de cada criança

Campos integrados:

(EI02EO04) e (EI03EO04)


Interação, convivência e respeito ao outro

(EI02EF01) e (EI03EF01)

Expressão de ideias, sentimentos e vivências

Alfredo Volpi

A Arte de Brincar com tintas naturais



Michele Dourado
Pedagoga
@sementeafetiva

Michele Dourado
Pedagoga
@sementeafetiva

Michele Dourado
Pedagoga
@sementeafetiva

Michele Dourado
Pedagoga
@sementeafetiva

Michele Dourado
Pedagoga
@sementeafetiva

Michele



Michele Dourado
Pedagoga
@sementeafetiva



Alfredo Volpi

Modernismo


Alfredo Volpi nasceu na Itália, mas cresceu no Brasil.

Ele se encantava com as festas populares brasileiras e, por isso, pintava bandeirinhas coloridas, cheias de ritmo, alegria e movimento.





Michele Dourado
Pedagoga
@sementeafetiva



Vamos observar com atenção

Convide as crianças a olhar com atenção e curiosidade:





Michele Dourado
Pedagoga
@sementeafetiva

Grande fachada festiva

Estilo: Arte Naïf (Primitivismo)



Fonte da imagem: <https://www.wikiart.org/pt/alfredo-volpi/grande-fachada-festiva-1950>

Quais formas
aparecem aqui?
Círculos, linhas,
triângulos?

Michele Dourado
Pedagoga
@sementeafetiva

Michele Dourado
Pedagoga
@sementeafetiva

Michele Dourado
Pedagoga
@sementeafetiva

Michele Dourado
Pedagoga
@sementeafetiva



Michele Dourado
Pedagoga
@sementeafetiva

Fachada

Estilo: Arte Naïf (Primitivismo)



Fonte da imagem: <https://www.wikiart.org/pt/alfredo-volpi/fachada-1970>

O que vocês
sentem ao ver
essa Pintura?



Michele Dourado
Pedagoga
@sementeafetiva

Barco com Bandeirinhas e Pássaros

Estilo: Arte Naïf (Primitivismo)



Fonte da imagem: <https://www.wikiart.org/pt/alfredo-volpi/barco-com-bandeirinhas-e-p-saros-1955a>

O que vocês
veem nessa
pintura?



Michele Dourado
Pedagoga
@sementeafetiva

Bandeirinhas com mastros e fitas

Estilo: Arte abstrata Arte Naïf (Primitivismo)



Fonte da imagem: <https://www.wikiart.org/pt/alfredo-volpi/bandeirinhas-com-mastros-e-fitas>

Quais cores
chamam mais
atenção?

Michele Dourado
Pedagoga
@sementeafetiva

Michele Dourado
Pedagoga
@sementeafetiva

Michele Dourado
Pedagoga
@sementeafetiva

Michele Dourado
Pedagoga
@sementeafetiva



Michele Dourado
Pedagoga
@sementeafetiva

VOCE SABIA?

Volpi utilizava tintas naturais em suas pinturas.

Um dos ingredientes era surpreendente: a gema do ovo!



Michele Dourado
Pedagoga
@sementeafetiva

Michele Dourado
Pedagoga
@sementeafetiva

Michele Dourado
Pedagoga
@sementeafetiva

Michele Dourado
Pedagoga
@sementeafetiva



Michele Dourado
Pedagoga
@sementeafetiva

A Arte de Brincar com tintas naturais

Vamos usar tintas feitas com elementos da natureza,
como beterraba, açafrão e folhas.



Cúrcuma/Açafrão:
cor Amarelo



Urucum/Colorau:
cor Vermelho



Café:
cor Marrom



Michele Dourado
Pedagoga
@sementeafetiva

Michele Dourado
Pedagoga
@sementeafetiva

Michele Dourado
Pedagoga
@sementeafetiva

Michele Dourado
Pedagoga
@sementeafetiva



Michele Dourado
Pedagoga
@sementeafetiva

Agora é a sua vez!

Crie do seu jeito!
Explore as bandeirinhas, brinque com as
cores e deixe a imaginação fluir.



Michele Dourado
Pedagoga
@sementeafetiva

HOJE VAMOS CRIAR USANDO:

1 gema de ovo

Recipiente

Palito de sorvete

Um pouquinho de água

Corante natural (açafrão, café, Colorau, etc.)






Michele Dourado
Pedagoga
@sementeafetiva

COMO PREPARAR A TINTA

- Separe a gema do ovo (retire a clara)
- Misture a gema com um pouquinho de água
- Acrescente o corante natural escolhido
- Misture bem até virar uma tinta





Michele Dourado
Pedagoga
@sementeafetiva

Dicas para a Mediação

"Essa cor te faz sentir o quê?"

"Sua pintura está alegre ou calma?"

"Que nome você daria para sua obra?"

O mais importante é o processo, não o resultado final.

Com carinho: Semente Afetiva | Prof^a Michele Dourado





Michele Dourado
Pedagoga
@sementeafetiva

Referências

Este material foi construído com base em estudos sobre arte na infância, na BNCC e em fontes educativas confiáveis.

OBLOG DO MESTRE. Alfredo Volpi: arte e biografia. Disponível em: oblogdomestre.com.br Acesso em: 28 abr. 2026.

ENCICLOPÉDIA ITAÚ CULTURAL. Alfredo Volpi. Disponível em: enciclopedia.itaucultural.org.br Acesso em: 28 abr. 2026.

LEILÃO DE ARTE. Bandeirinhas – Alfredo Volpi. Disponível em: leilaodearte.com.br Acesso em: 28 abr. 2026.

PETROVICK LEILÕES. Obra de Alfredo Volpi. Disponível em: petrovickleiloes.com.br Acesso em: 28 abr. 2026.

INSTITUTO CLARO. Temas populares na obra de Alfredo Volpi. Disponível em: institutoclaro.org.br Acesso em: 28 abr. 2026.

ATELIÊ VOCACIONAL. Introdução à têmpera. Disponível em: atelienvocacional.wordpress.com Acesso em: 28 abr. 2026.

Com carinho,

Semente Afetiva | Prof^ª Michele Dourado